



# SPECIFICHE TECNICHE ADDRESSABLE TV 2022



# INDEX

<b>1</b>	General info & Deadline
<b>2</b>	ADV Formats
<b>3</b>	Interattività
<b>4</b>	Tracciamenti
<b>5</b>	Safe Area
<b>6</b>	Template
<b>7</b>	Quick Recap

# GENERAL INFO & DEADLINE

## Creatività già finalizzate dal cliente

Consegna 2gg lavorativi prima dell'on air



- Aggiungere la scritta "Pubblicità" su tutti gli Adv Format
- Consegnare tramite wetransfer e per video consegnati tramite provider (Adstream, Peach) comunicare il clock number

## Creatività template realizzate da Warner Bros. Discovery

Consegna 5gg lavorativi prima dell'on air



### Materiali da consegnare:

- Indicazione sul Layout scelto
- Creatività, testi, loghi e sfondi da inserire (vedi pagina 10)
- Font da utilizzare

## Creatività custom realizzate da Warner Bros. Discovery

Consegna da 7 a 10 gg lavorativi prima dell'on air



### Materiali da consegnare:

- Brief con descrizione del risultato finale che si intende ottenere
- Creatività, testi, loghi e sfondi da inserire
- Font da utilizzare
- Dettagli su posizionamento di immagini e testi

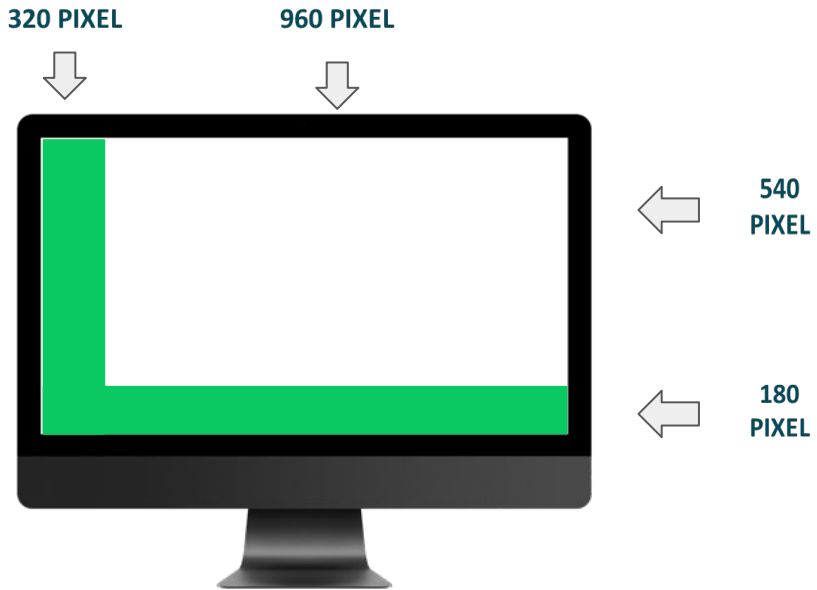
### ADV FORMAT/INTERATTIVITA' realizzati da Warner Bros. Discovery:

- Lanner
- Overlay & Freestyle
- Big Board
- Maxi Board
- Landing Page
- Minisiti

Tutti gli ADV Format possono essere interattivi (Avere una CTA che permette all'utente di atterrare su un'interattività)

E' possibile inserire un QR Code in tutti i Formati e in tutte le Interattività

# ADV FORMATS: LANNER



**Formato che utilizza l'intera dimensione dello schermo attraverso una cornice a L (L-shape)**


Durata di 15 secondi nel corso del programma TV.  
Occupi quasi il 40% della superficie dello schermo, parallelamente il programma TV trasmesso sarà oggetto di resize in proporzione.

DIMENSIONE	Tot: 1280x720 \\ Pixel L esterna: 320x180; Pixel L interna: 960x540
FORMATO	PNG; JPG
PESO MAX.	500 KB
INTERATTIVITA'	Se prevista: inserire una CTA su cui l'utente possa cliccare per visualizzare l'interattività es. "PREMI OK"



# ADV FORMATS


## BIG BOARD



### Elevator nella parte inferiore e centrale dello schermo

Durata di 15 secondi nel corso del programma TV, la cui parte inferiore viene coperta parzialmente


## MAXI BOARD



### Elevator nella la parte inferiore dello schermo

Durata di 15 secondi nel corso del programma, la cui parte inferiore viene coperta interamente. Il formato occupa oltre il 35% della superficie dello schermo

## OVERLAY & FREESTYLE



### Elevator in basso a destra

Durata di 15 secondi nel corso del programma TV, la cui parte inferiore viene coperta parzialmente in basso a destra. Il freestyle permette la creazione di formati

DIMENSIONI	750x100 bottom, dimensioni colonne e righe come da esempio	1280x200 bottom, dimensioni colonne e righe come da esempio	320x250 bottom, dimensioni colonne e righe come da esempio
FORMATO	PNG, JPG	PNG, JPG	PNG, JPG
PESO MAX.	500 KB	500 KB	500 KB
INTERATTIVITA'	Se prevista: inserire una CTA su cui l'utente possa cliccare per visualizzare l'interattività Es. "PREMI OK"	Se prevista: inserire una CTA su cui l'utente possa cliccare per visualizzare l'interattività Es. "PREMI OK"	Se prevista: inserire una CTA su cui l'utente possa cliccare per visualizzare l'interattività Es. "PREMI OK"

# INTERATTIVITA'

Si accede alle Interattività cliccando sulla CTA presente sull'Adv Format

## CLICK TO VIDEO



Attivazione di un contenuto video full screen, senza vincoli o limiti di durata

## CLICK TO BRANDED VIDEO



Attivazione di un contenuto video all'interno di una cornice brandizzata e personalizzata

## MINISITO



E' composto da più pagine. Può prevedere un click to video al suo interno. Non si può legare ad una URL

## LANDING PAGE




Immagine statica full screen. Può prevedere un click to video al suo interno. Non si può legare ad una URL

DIMENSIONI	1280x720 Full screen	Background: 1280x720 Video: 940x528	1280x720 Full screen	1280x720 Full screen
FORMATO	MP4 (H.264/AAC)	MP4 (H.264/AAC)	PNG; JPG	PNG; JPG
PESO MAX.	5 MB	5 MB	300 KB per singola slide	500 KB
NUM. SLIDE	\\ \\	\\ \\	\\ \\	1 (Singola slide)

# TRACCIAMENTI

KPI TRACCIATI	Impression deliverate; click to Lanner
TIPOLOGIA TRACKING	1x1 Pixel
POSIZIONAMENTO	E' applicabile a tutti i Formati ADV: Lanner, Maxi board; Big board; Overlay; Freestyle
ESEMPIO	<code>&lt;img height="1" width="1" style="border-style:none;" alt="" src="https://insight.adsrvr.org/track/pxl/?adv=fjci7m&amp;ct=0:i0hsfsd&amp;fmt=3"/&gt;</code>


## SAFE AREA

**Delimita la superficie all'interno della quale devono rientrare i principali componenti della creatività**

Rispettando la safe area la creatività viene visualizzata interamente, a prescindere dal dispositivo su cui viene trasmesso.

### DIMENSIONI

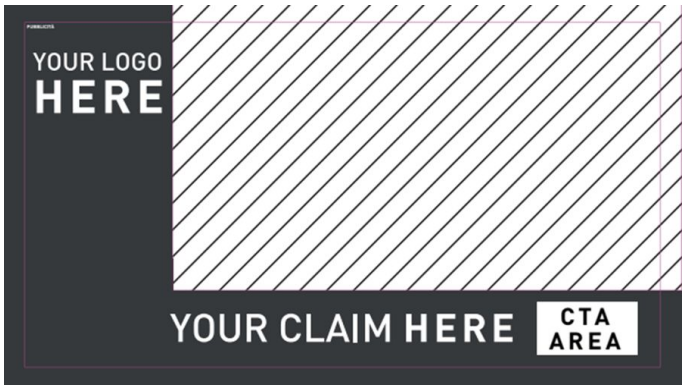
Margini verticali (a dx e sx): 40 pixel  
Margini orizzontali (In basso e in alto): 35 pixel



# TEMPLATE

## LANNER


### LAYOUT 1





### LAYOUT 2



 Area riservata a elementi grafici, fotografie, immagini di background

 Safe Area: 40 pixel margini verticali (a dx e a sx); 35 pixel margini orizzontali (in basso e in alto)

  Area riservata a elementi grafici, fotografie, immagini di background

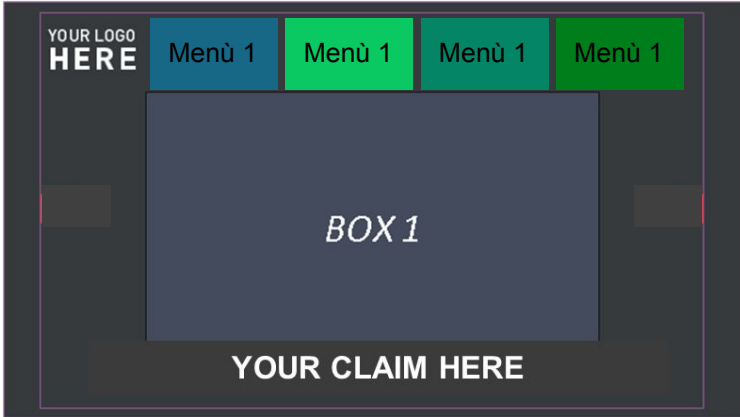
 Safe Area: 40 pixel margini verticali (a dx e a sx); 35 pixel margini orizzontali (in basso e in alto)



# TEMPLATE

## MINISITI

### LAYOUT 1



Area riservata alla voce menu

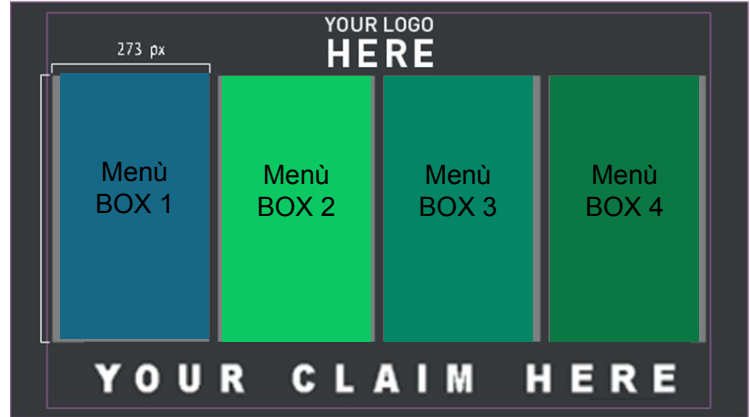


Area riservata a elementi grafici, fotografie, immagini di background



Safe Area: 40 pixel margini verticali (a dx e a sx); 35 pixel margini orizzontali (in basso e in alto)

### LAYOUT 2



Area riservata alla voce menu



Area riservata a elementi grafici, fotografie, immagini di background



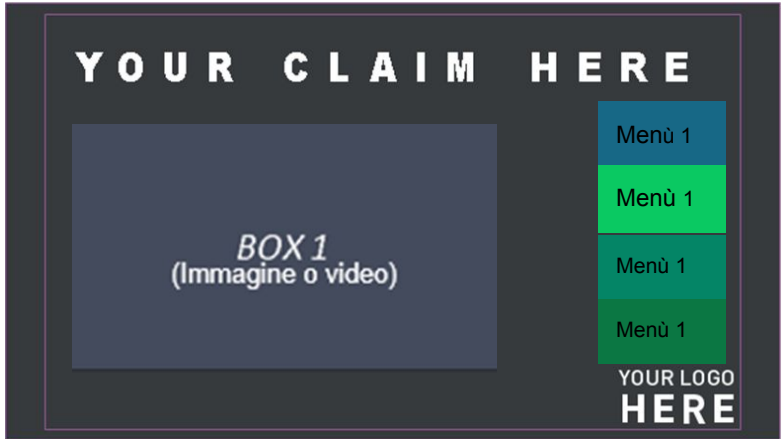
Safe Area: 40 pixel margini verticali (a dx e a sx); 35 pixel margini orizzontali (in basso e in alto)



# TEMPLATE

## MINISITI

### LAYOUT 1



Area riservata alla voce menu

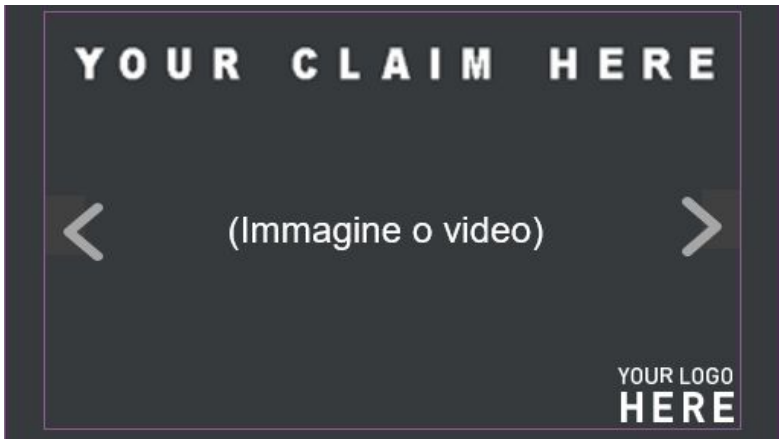


Area riservata a elementi grafici, fotografie, immagini di background



Safe Area: 40 pixel margini verticali (a dx e a sx); 35 pixel margini orizzontali (in basso e in alto)

### LAYOUT 2



Area riservata a elementi grafici, fotografie, immagini di background



Safe Area: 40 pixel margini verticali (a dx e a sx); 35 pixel margini orizzontali (in basso e in alto)



# TEMPLATE

## ELEMENTI DA CONSEGNARE

ELEMENTI	FORMATO/DIMENSIONI
<b>LOGO</b>	Inviare logo e guideline sul suo utilizzo. .Ai / .PDF / .EPS / .SVG / .PNG (lato corto maggiore di 700px)
<b>IMMAGINI DI BACKGROUND</b>	Fornire tutte le immagini ad alta risoluzione. Dimensione minima 1280×720 px .JPG / .PNG / .PSD / .TIFF
<b>ELEMENTI GRAFICI</b>	Fornire tutte le immagini ad alta risoluzione. .JPG / .PNG / .PSD / .TIFF / .PSD / .TIFF / .Ai / .Idml
<b>IMMAGINI PER BOX MINISITO_LAYOUT 2</b>	Fornire tutte le immagini ad alta risoluzione 273× 461 px
<b>IMMAGINI PER LANNER_LAYOUT 2</b>	Fornire tutte le immagini ad alta risoluzione. Dimensione minima 115×193 px .JPG / .PNG / .PSD / .TIFF
<b>VIDEO PER BOX</b>	Fornire il filmato in formato .MP4 Fornire uno screen da utilizzare come copertina del filmato: .JPG / .PNG / .PSD / .TIFF

# QUICK RECAP

ADV FORMAT	DATA FORMAT	SIZE, POSITION, WEIGHT	INTERATTIVITA'
LANNER	png, jpg	1280x720 Full screen; 500KB	Yes
OVERLAY & FREESTYLE	png, jpg	320x250 Lower right ; 500KB	Yes
BIGBOARD	png, jpg	750x100 Bottom ; 500 KB	Yes
MAXI BOARD	png, jpg	1280x200 Bottom ; 500 KB	Yes

INTERATTIVITA'	DATA FORMAT	SIZE, POSITION, WEIGHT
VIDEO	png, jpg	1280x720 Full screen; 500KB
BRANDED VIDEO	png, jpg	Background: 1280x720; Video: 940x528; 5 MB
MINISITO	png, jpg	1280x720; 300 KB x Slide
LANDING PAGE	png, jpg	1280x720; 500 KB

SAFE AREA	DIMENSIONI
VERTICAL SIDES (right and left)	40 pixel
HORIZONTAL SIDES (up and down)	35 pixel

TEMPLATE MINISITI	DATA FORMAT
<b>LOGO</b>	Inviare logo e guideline sul suo utilizzo. .Ai / .PDF / .EPS / .SVG / .PNG (lato corto maggiore di 700px)
<b>IMMAGINI DI BACKGROUND</b>	Fornire tutte le immagini in HD. Dimensione min. 1280x720 px .JPG / .PNG / .PSD / .TIFF
<b>ELEMENTI GRAFICI</b>	Fornire tutte le immagini ad alta risoluzione. .JPG / .PNG / .PSD / .TIFF / .PSD / .TIFF / .Ai / .Idml
<b>IMMAGINI PER BOX MINISITO_LAYOUT 2</b>	Fornire tutte le immagini ad alta risoluzione; 273x 461 px
<b>IMMAGINI PER LANNER_LAYOUT 2</b>	Fornire tutte le immagini ad alta risoluzione. Dimensione minima 115x193 px; .JPG / .PNG / .PSD / .TIFF
<b>VIDEO PER BOX</b>	Fornire il filmato in formato .MP4 Fornire uno screen da utilizzare come copertina del filmati: .JPG / .PNG / .PSD / .TIFF

# Warner Bros.Discovery - AdOps team

[addressabletv\\_creativity@discovery.com](mailto:addressabletv_creativity@discovery.com)



NOVE

DMAX

Giallo



HGTV  
HOME & GARDEN

MOTORTREND

